

# foliQ<sup>®</sup>









## POWER S+

# LISTOVÉ HNOJIVO

## SUSPENZE

**FoliQ® Power S+** je listové, vysoce koncentrované hnojivo s obsahem jemně rozptýlené elementární síry nejvyšší čistoty, která zaručuje její rychlou absorpci a využití rostlinami. Hnojivo je určeno k vyrovnání deficitu síry, který vznikl během vegetace vlivem povětrnostních podmínek či agrotechnických opatření a k preventivnímu pokrytí zvýšených nároků na příjem síry některých plodin, zejména řepky, obilovin, cukrovky a některých druhů zeleniny. Nedostatek síry způsobený např. jejím vyplavováním, se může vyskytovat ve všech typech půd, zejména při pH půdy nižším než 5 nebo vyšším než 8. Síra podporuje syntézu bílkovin a tuků a následně zvýšení kvality produkce. Kromě toho síra zvyšuje krmnou hodnotu objemného krmiva.

### DÁVKY A OBDOBÍ APLIKACE:

<b>OZIMÉ OBILOVINY</b>  <b>3-5 l/ha</b> První ošetření proveďte na podzim, další pak na jaře. V případě nutnosti proveďte až dvě další ošetření v rozmezí 2-3 týdnů.	<b>ŘEPKA OLEJKA</b>  <b>3-5 l/ha</b> Ošetření proveďte ve fázi prodlužování vyhonků, v případě přetrvávajícího nedostatku síry ošetření opakujte.	<b>CUKROVÁ ŘEPA</b>  <b>3-5 l/ha</b> První ošetření proveďte v případě potřeby koncem července, při přetrvávající příznaku nedostatku síry ošetření po 3 týdnech opakujte.	<b>LOUKY A PASTVINY</b>  <b>0,4-0,6 l/ha</b> Pastviny: ošetření proveďte na začátku léta. Základ spásání po dobu 3 týdnů po ošetření. Louky: ošetření proveďte 2 týdny po prvním nebo druhém sečení.	<b>JABLONĚ A HRUŠNĚ</b>  <b>3-5 l/ha</b> První ošetření proveďte ve fázi růžového poupěte. V případě přetrvávající příznaku nedostatku síry opakujte ošetření až 3x v odstupu 10 dní až do fáze plného kvetení. Síra může způsobit poškození některých odrůd ovocných stromů a keřů. Před použitím se doporučuje provedení testu na malém počtu rostlin.	<b>JAHODY</b>  <b>3-5 l/ha</b> První ošetření proveďte na začátku vegetace, následné ošetření provádějte v intervalu ne méně než 10 dní, do doby než se objeví první vyhonky květenství. Přípravek by se měl aplikovat i po sklizni ovoce.	<b>CHMEL</b>  <b>3-5 l/ha</b> První ošetření proveďte v květnu následující ošetření (celkem až 4) každých 7-10 dní, až do fáze prodloužení stopek.	<b>ZELENINA</b>  <b>3-5 l/ha</b> Ošetření provádějte po zpozorování prvních příznaků nedostatku síry.
---	---	--	---	--	--	--	---

**Pozor!** V případě těžkého nedostatku síry lze dávku zvýšit až na 10 l/ha.

Pro podrobnější doporučení kontaktujte AGRIL nebo svého distributora AGRIL. Používejte pouze v případě potřeby. Nepřekračujte doporučený počet aplikací

# Agrii<sup>TM</sup>

OBJEM: 20L  
ČISTÁ HMOTNOST: 26,00 kg

# HNOJIVO

## HNOJIVÝ VÝROBEK EU

PFC 1(C)(I)(b)(i): Jednoduché anorganické  
suspenzní hnojivo s obsahem makroživin (S) (+47)  
obsahující mikroživinu - B

# foliQ®

## POWER S+

### MÍŠTELNOST

**FoliQ® Power S+** lze použít v kombinaci s většinou ostatních listových hnojiv nebo močovinou. Nesmí se míchat s fosforečnými hnojivy, síranem hořečnatým, síranem amonným nebo síranem zinečnatým.

### SLOŽENÍ

Elementární síra (CAS: 7704-34-9) ve vodní suspenzi, ethanolamin bóru (CAS: 26038-87-9).

### Deklarovaný obsah živin (m/m):

Síra (S) - 600 g/l, Bór (B) - 25 g/l

### PŘÍPRAVA PRACOVNÍHO ROZTOKU

Doporučené množství vody: 200-1000 l/ha. **FoliQ® Power S+** lze mísit s většinou běžně používaných přípravků na ochranu rostlin. Před první aplikací směsi v nádrži proveďte test mísení v malém množství pracovní suspenze. Před přípravou si dobře rozmyslete, kolik kapaliny bude třeba aplikovat. Dodržujte následující pořadí kroků přípravy: 1) Naplňte nádrž postřikovače do poloviny stanoveného objemu vody. 2) Zapněte míchací zařízení. 3) Přidejte odměřené množství přípravku FoliQ® Power S+. 4) Dále můžete přidat požadovaný přípravek na ochranu rostlin. 5) Vypněte míchací zařízení a doplňte nádrž vodou do stanoveného objemu. 6) Takto připravenou postřikovací kapalinu ihned spotřebujte. 7) Po aplikaci propláchněte postřikovač vodou, pokud není nutná jiná technika mytí z důvodu použití přípravku na ochranu rostlin jako součástí aplikační směsi.

### ZPŮSOB APLIKACE

Přípravek **FoliQ® Power S+** lze aplikovat všemi typy postřikovačů. Účinnost listového hnojiva zlepšíte aplikací ráno, večer nebo za zamračených dnů.

### SKLADOVÁNÍ

Skladujte v uzavřených originálních obalech v suchých, dobře větratelných a uzamykatelných skladech, odděleně od potravin, nápojů, krmiv, dezinfekčních prostředků a obalů od těchto látek při teplotě od +5°C do +30°C. Chraňte před mrazem. Jednotlivá balení na sebe nevrstvěte. Zbytky pracovní suspenze je třeba vystříkat na ošetřovaný povrch. Nevypouštějte do kanalizace.

### PREVENTIVNÍ OPATŘENÍ

Chraňte oči a pokožku, nevedchujte výpary. Používejte vhodný ochranný oděv, vhodnou ochrannou rukavici a ochranné brýle / obličejový štít. Projeví-li se zdravotní potíže vyhledejte lékařské ošetření, informujte lékaře o přípravku, se kterým se pracovalo, poskytněte mu informace ze štítku, etikety nebo příbalového letáku a o poskytnuté první pomoci.

### MANIPULACE S ROZLITÝM MATERIÁLEM

Pokud je to možné, rozlitou kapalinu shromážděte a přelijte zpět do nádoby. Pokud je to možné, použijte ji znovu. Místo rozliti důkladně opláchněte velkým množstvím vody. Zabraňte odtoku do kanalizace. Zbytky uniklé kapaliny lze odstranit pomocí inertních anorganických absorbentů, např. diatomické zeminy. Nepoužívejte piliny.

### POTENCIÁLNÍ NEBEZPEČÍ

Výrobek není samozápalný ani výbušný. Přehřátí (např. v případě požáru) může vést k rozkladu a uvolnění toxických plynů. Hasit vodou. Pracovníci provádějící hašení by měli používat vhodný ochranný oděv a izolační dýchací přístroj.

### ČÍSLO ŠARŽE A DOBA POUŽITELNOSTI

Viz potisk na dně nádoby.

SLOŽENÍ	
Makroživiny	% (hm.)
Síra (S)	47
Mikroživiny	% (hm.)
Bór (B) (ve formě ethanolaminu bóru)	2,0

Hustota - 1,30 g/cm3. pH 7-8



## Varování

**H315** - Dráždí kůži.

**P102** - Uchovávejte mimo dosah dětí.

**P264** - Po manipulaci si důkladně omyjte ruce.

**P280** - Používejte ochranné rukavice/ochranný oděv/ochranné brýle/obličejový štít.

**P302 + P352** PŘI STYKU S KŮŽÍ: Omyjte mýdlem a vodou.

**P332 + P313** Při podráždění kůže. Vyhledejte lékařskou pomoc/ošetření.

**P262 + P264** Kontaminovaný oděv svlékněte a před opětovným použitím jej vyperte.

UFI: RP20-N01M-C00J-A5NW

Pouze pro profesionální uživatele.

**Datum výroby a číslo šarže: viz obal**

**Doba použitelnosti – 3 roky od data výroby uvedeného na obalu.**



# Agrii™

Agrii Polska Sp. z o.o.

Ul. Obornicka 233, 60-650 Poznań, Polsko  
tel.: (0 61) 842 94 66, fax.: (0 61) 842 94 67  
[www.agrii.pl](http://www.agrii.pl)

OBJEM: 20L

ČISTÁ HMOTNOST: 26,00 kg